

# Daftar Isi

## Panduan Login Akun SDM.data

- A. Panduan Login Akun SDM.data 2
- B. Panduan Penautan Single Sign On (SSO) Akun Belajar.id 3

## FAQ

- A. User belum mempunyai Akun SDM.data dan Akun Belajar.id 6
- B. User sudah mempunyai Akun SDM.data namun belum memiliki Akun Belajar.id 7
- C. Notifikasi Error 7
- D. Kendala terkait Akun Belajar.id 8

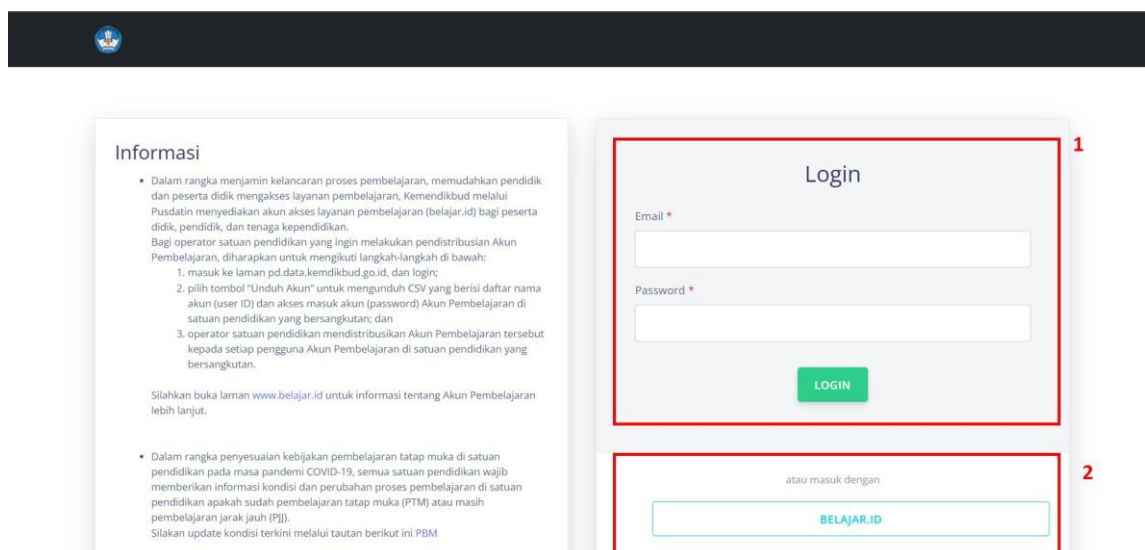
# Panduan Login dan Penautan SSO Belajar.id

## A. Panduan Login Akun SDM.data

1. Akses laman <https://sdm.data.kemdikbud.go.id/>, kemudian klik **login**



2. Selanjutnya, Login dengan memasukkan *email* dan *password* (kata sandi) akun SDM.data atau Akun Belajar.id milik Anda (jika sudah ditautkan dan untuk proses penautan dapat mengikuti langkah-langkah dibawah)

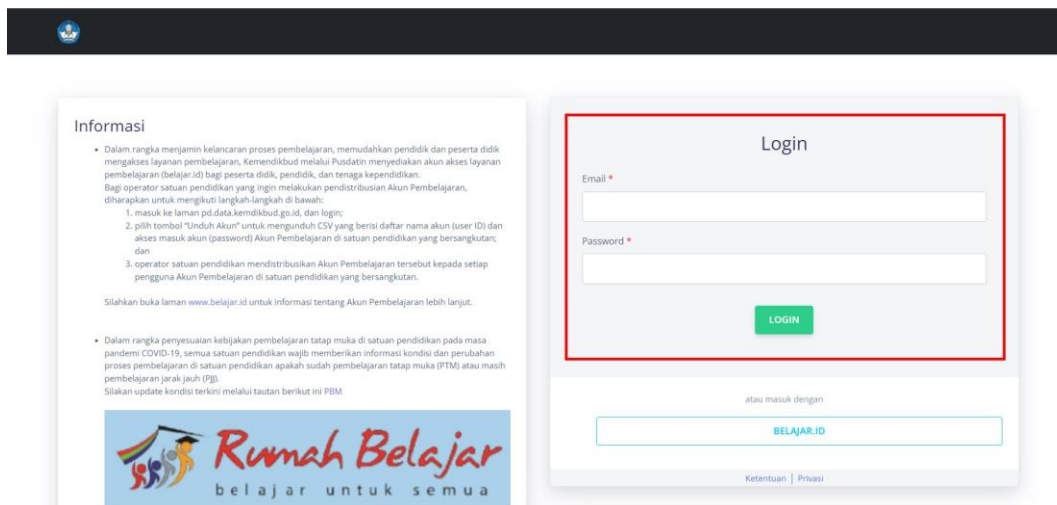


## B. Panduan Penautan *Single Sign On* (SSO) Akun Belajar.id

1. Akses laman <https://sdm.data.kemdikbud.go.id/>, kemudian klik **login**




2. Login dengan memasukkan *email* dan *password* akun SDM.data Anda



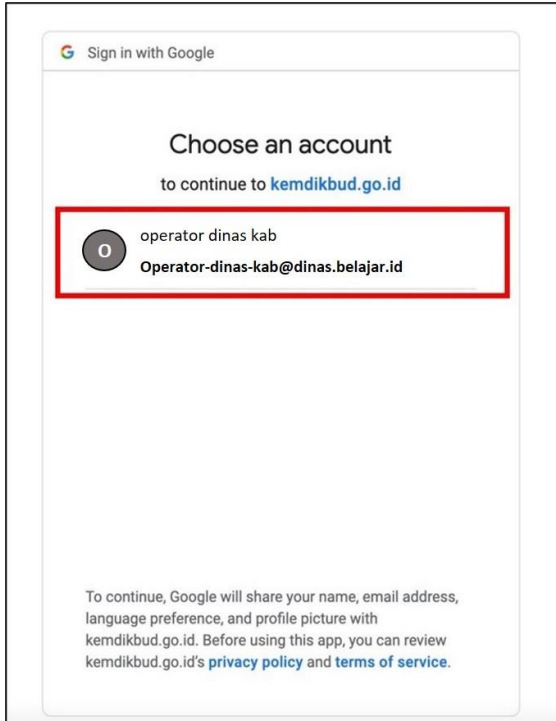
3. Klik nama akun Anda, kemudian klik profil



4. Apabila Anda login menggunakan akun SDM data dan belum pernah melakukan penautan dengan Akun Belajar.id, klik **“Tautkan Akun”**.

Nama	Operator Dinas
Instansi	Dinas Pendidikan Kab. Tangerang
Jabatan	--
Penugasan	
Email	admintest@dinas.belajar.id  <a href="#">KIRIM VERIFIKASI</a>
Belajar.Id	<a href="#">TAUTKAN AKUN</a> <a href="#">+ AJUKAN AKUN BELAJAR.ID</a>
Telepon	08121212321
Surat Tugas	<a href="#">SURAT TUGAS</a>

## 5. Pilih Akun dengan domain Belajar.id



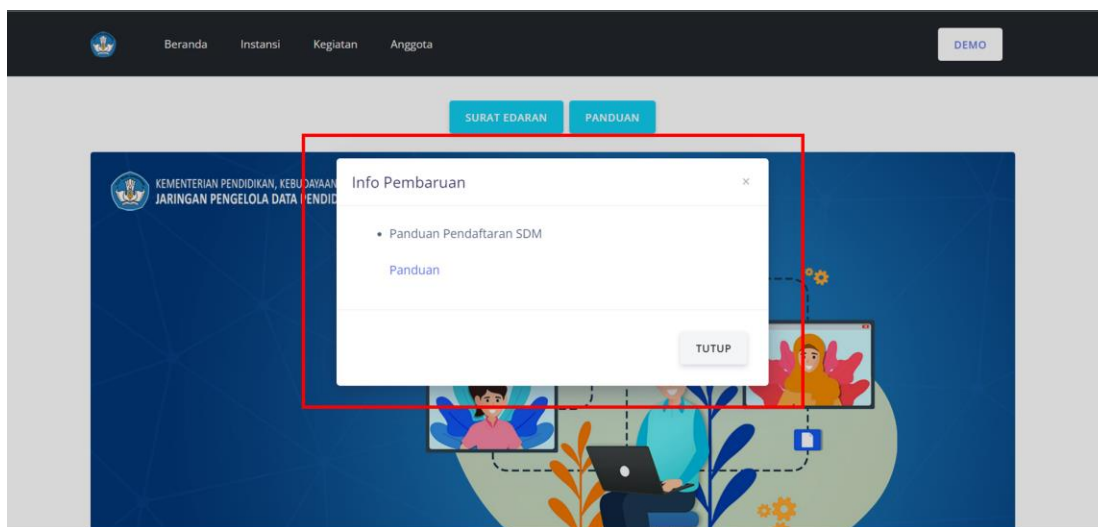
## 6. Berikut tampilan setelah Anda berhasil melakukan penautan akun

Nama	Operator Dinas
Instansi	Dinas Pendidikan Kab. Tangerang
Jabatan	--
Penugasan	
Email	admintest@dinas.belajar.id <a href="#">KIRIM VERIFIKASI</a>
Belajar.Id	Operator-dinas-kab@dinas.belajar.id <a href="#">HAPUS</a>
Telepon	08121212321
Surat Tugas	<a href="#">SURAT TUGAS</a>

Aktivitas Login      Kegiatan

# FAQ

**Tanya:** Apa yang harus saya lakukan apabila muncul pop-up pemberitahuan ketika mengakses laman <https://sdm.data.kemdikbud.go.id/> seperti berikut?



**Jawab:** Jika muncul pop up seperti di atas, Anda dapat klik **“Tutup”** lalu melanjutkan login menggunakan akun SDM.data atau Akun Belajar.id milik Anda.

Namun, jika belum memiliki akun SDM.data dan Akun Belajar.id, Anda dapat mengikuti langkah-langkah sebagai berikut:

- Apabila **belum memiliki akun SDM.data**, klik [Panduan berikut](#) untuk mendaftarkan *credential* akun SDM.data (akun pengguna dan password) atau dapat menghubungi <http://ult.kemdikbud.go.id/> untuk mendapatkan bantuan lebih lanjut.
- Untuk mendapatkan **Akun Belajar.id pendidik dan tenaga kependidikan**, Anda dapat melihat panduannya pada [tautan berikut](#)
- **Untuk mendapatkan Akun Belajar.id Dinas Pendidikan**, Anda dapat klik tombol “Ajukan Akun Belajar.id” pada laman profil Akun SDM.data Anda sesuai lampiran gambar dibawah ini.



**Tanya:** Apa yang perlu saya lakukan apabila saya sudah mempunyai akun SDM.data namun belum memiliki Akun Belajar.id?

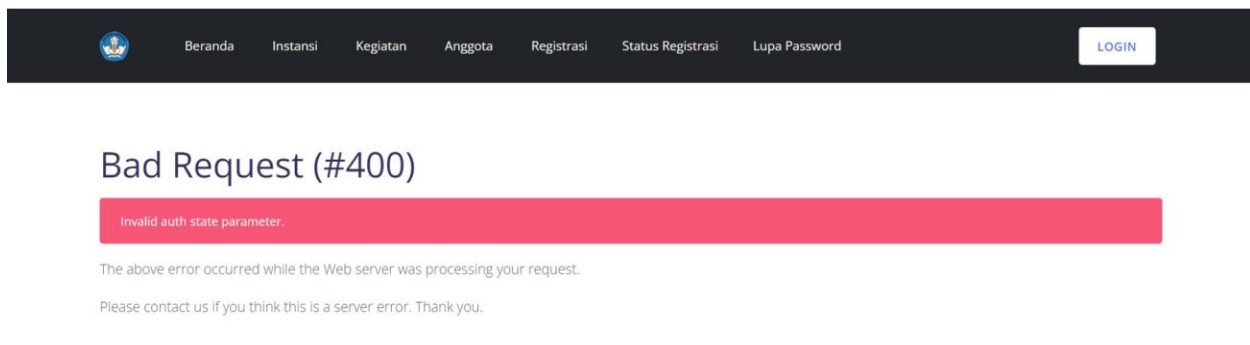
**Jawab:** Berikut informasi untuk mendapatkan Akun Belajar.id

- Sebagai Pendidik dan Tenaga Kependidikan, dapat mengikuti [panduan berikut](#) untuk mendapatkan Akun Belajar.id Anda
- Untuk Dinas pendidikan, Anda dapat klik tombol ‘Ajukan Akun Belajar.id’ (seperti gambar berikut) pada laman profil Akun SDM.data Anda.



Setelah itu, lanjutkan dengan proses penautan Akun Belajar.id ke dalam profil SDM.data milik Anda.

**Tanya:** Apa yang perlu saya lakukan ketika Saya mencoba login laman <https://sdm.data.kemdikbud.go.id/> hanya dengan menggunakan Akun Belajar.id saja lalu muncul notifikasi eror sebagai berikut?



**Jawab:** Hal tersebut terjadi kemungkinan besar karena Anda belum memiliki akun SDM.data, klik [Panduan](#) berikut untuk mendaftarkan akun tersebut atau hubungi <http://ult.kemdikbud.go.id/> untuk mendapatkan bantuan lebih lanjut.

**Tanya:** Apa yang perlu saya lakukan apabila saya masih memiliki kendala lain?

**Jawab:** Apabila Anda masih memiliki **kendala terkait Akun Belajar.id**, silakan klik tombol bantuan yang terdapat di bagian kanan bawah pada laman <https://belajar.id/>



\*Jam Operasional Tombol Butuh Bantuan: Senin - Jumat, Pukul 09.00 - 17.00 WIB